

DI GIOVANNI GREGORIO, LUCIANO MORETTI, LAURA LALLA PICCIONI,  
VINCENZO AMODEO, STEFANO AQUILANI, EMANUELE CARBONIERI,  
FRANCESCO VIGORITO, DOMENICO GABRIELLI

# Indagine sulla consapevolezza della legge sulla responsabilità professionale tra i Cardiologi ANMCO

**REGIONE DI LAVORO**.....

**SESSO**

MASCHIO

FEMMINA

**ETÀ** .....

**ANNI DI LAUREA**.....

**ANNI DI SERVIZIO**.....

**POSIZIONE:**

DIRETTORE S.C.

DIRIGENTE STRUTTURA SEMPLICE

DIRIGENTE MEDICO

**CAMPI DI ATTIVITÀ:**

CARDIOLOGIA CLINICA

TERAPIA INTENSIVA

DIAGNOSTICA NON INVASIVA

CARDIOLOGIA INTERVENTISTICA

ELETTROSTIMOLAZIONE

ARITMOLOGIA INTERVENTISTICA

ALTRO.....

**CONOSCI LA LEGGE 8 marzo 2017, n. 24 Disposizioni in materia di sicurezza delle cure e della persona assistita, nonché in materia di responsabilità professionale degli esercenti le professioni sanitarie. (GU n. 64 del 17-3-2017)**

NO  SI

**HAI LETTO E/O CONSULTATO LA LEGGE 8 marzo 2017, n. 24 Disposizioni in materia di sicurezza delle cure e della persona assistita, nonché in materia di responsabilità professionale degli esercenti le professioni sanitarie. (GU n. 64 del 17-3-2017)**

NO  SI

**Nel caso di risposta affermativa il cardiologo veniva invitato a compilare un test con domande a risposta multipla teso a verificare la conoscenza della legge 24/2017. Alla fine del questionario venivano poste le seguenti domande.**

**A – Complessivamente della legge 8 marzo 2017, n. 24:**

dai un giudizio negativo

dai un giudizio positivo

dai un giudizio positivo, ma ritieni la legge migliorabile

non sei in grado di esprimere un giudizio

**B – Ritieni che le Società Scientifiche e l'ANMCO in particolare debbano promuovere iniziative formative sulla legge 8 marzo 2017, n. 24:**

NO

SI

*Tabella I*  
*Scheda per la indagine sulla consapevolezza della*  
*Legge sulla responsabilità professionale tra i cardiologi ANMCO*

**L'**Area Management & Qualità dell'ANMCO, tra il maggio e il luglio 2018, ha effettuato una Survey sulla Consapevolezza della Legge sulla responsabilità professionale tra i Cardiologi ANMCO. La metodologia utilizzata è stata quella della somministrazione, in forma anonima, di una Scheda di rilevazione contenente dati anagrafici e professionali unitamente ad un questionario, teso a verificare la conoscenza della legge 24/2017 (Tabella I). Hanno partecipato alla indagine 420 Cardiologi (297 maschi - 70.7% - e 123 femmine - 29.3%) (Figura 1), distribuiti nelle 20 regioni italiane, così come indicato nella Tabella II. L'anzianità di laurea dei partecipanti è di 27.8 + 12.8 anni, quella di servizio di 23.5 + 11.8 anni. Per quanto riguarda la posizione organizzativa il 13.1% è rappresentato da Direttori di Struttura Complessa, il 16.9% è rappresentato da Dirigenti Responsabili di Struttura Semplice ed il 71% da Dirigenti medici senza responsabilità di Struttura.



Regione	M	F	MF
Piemonte	23	16	39
Valle d'Aosta	3	0	3
Lombardia	35	22	57
Trentino Alto Adige	9	1	10
Veneto	29	10	39
Friuli Venezia Giulia	6	4	10
Liguria	3	7	10
Emilia Romagna	21	6	27
Nord	129	66	195
Toscana	13	10	23
Umbria	2	5	7
Marche	6	5	11
Lazio	28	11	39
Abruzzo	9	3	12
Centro	58	34	92
Molise	0	2	2
Campania	29	5	34
Puglia	30	4	34
Basilicata	3	0	3
Calabria	7	2	9
Sicilia	34	5	39
Sardegna	7	5	12
Sud	110	23	133
Italia	297	123	420

Tabella II - Consapevolezza della Legge 24/2017. Distribuzione per Regione.

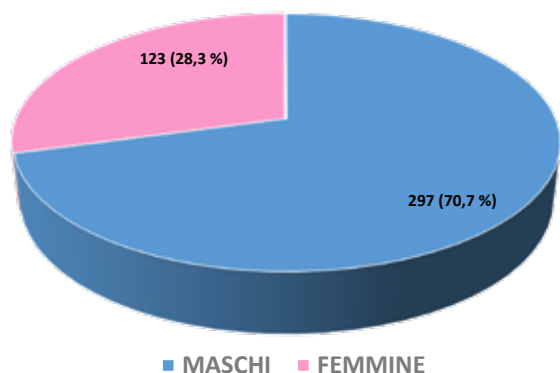


Figura 1 - Survey "Indagine sulla consapevolezza della Legge sulla responsabilità professionale tra i cardiologi ANMCO" Legge 8.3.2017, n. 24

ANNI DI SERVIZIO	CONOSCE LA LEGGE	HA LETTO LA LEGGE
DA 1 A 10	28,2	4,2
DA 11 A 20	35,3	10,8
DA 21 A 30	46,0	19,4
DA 31 A 40	47,4	25,3
Oltre 40	42,9	35,7
TUTTI	40,5	17,1

Tabella III - Consapevolezza della Legge 24/2017. Distribuzione per anzianità di servizio (Valori percentuali)

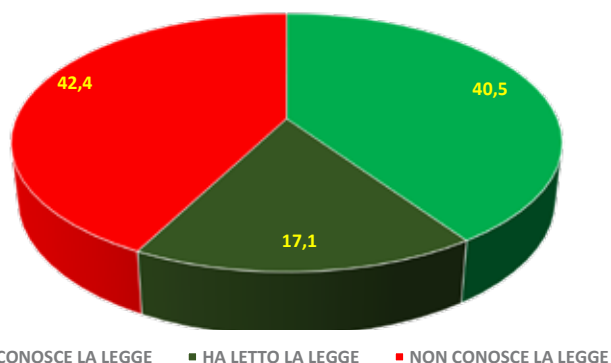


Figura 2 - Conoscenza della Legge 24/2017 - Valori percentuale

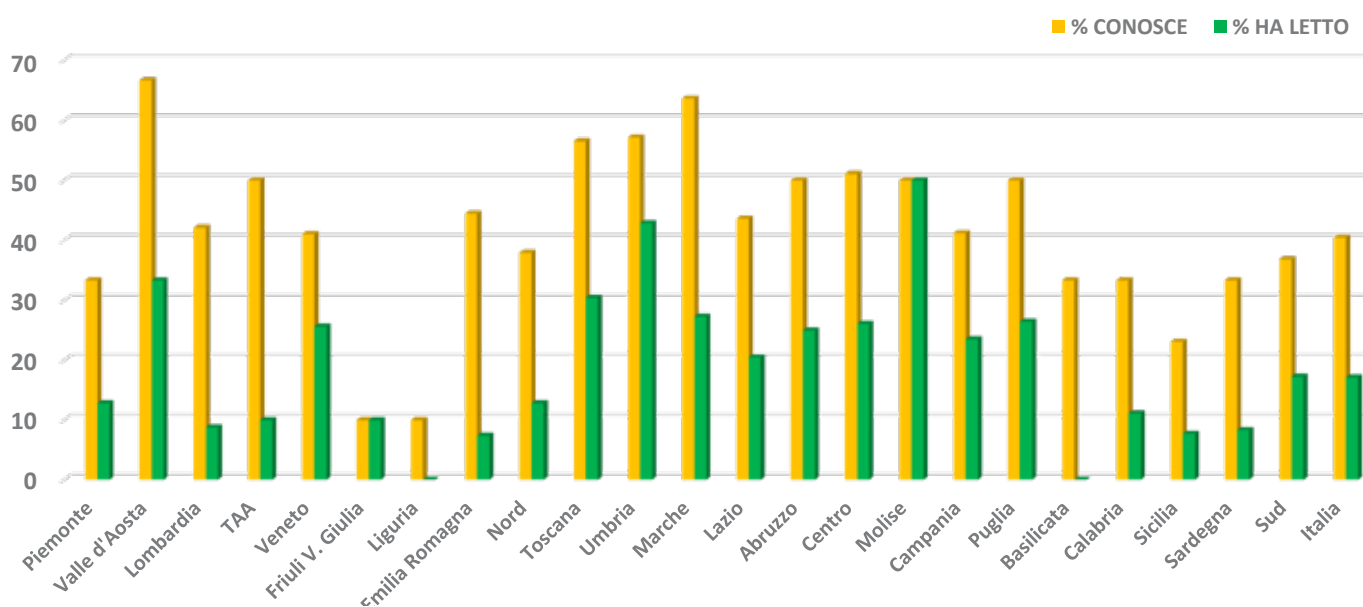


Figura 3 - Consapevolezza della Legge 24/2017 - Distribuzione per Regione

Per quanto riguarda il campo di attività il 46,9% dichiara come campo preminente di attività la Cardiologia clinica, il 13,5% la diagnostica cardiologica non invasiva, il 13% la Cardiologia interventistica, il 12,6% la terapia intensiva, l'8% la elettrostimolazione, il 2,8% la aritmologia interventistica, il 2,8% altro. Per quanto riguarda i risultati il 40,5% dei partecipanti alla Survey conosce la legge 24/2017, il 17,1% la ha letta, a fronte del 42,4 % che dichiara di non conoscere la legge (Figura 2).

### Consapevolezza della Legge 24/2017. Distribuzione per Regione.

Il grado di consapevolezza della Legge 24/2017, viene espressa dalla percentuale di Cardiologi che conosce la legge (40,5% in media nazionale, 37,9% al nord, 51,1%

al centro e 36,8% al sud e isole, minimo in Friuli Venezia Giulia - 10% - e massimo in Val d'Aosta - 66,7%) o che ha letto la legge tra coloro che la conoscono (il 17,1% in media nazionale, il 12,8% al nord, il 26,1% al centro e il 17,3% al sud e isole con minimo in Sicilia - 7,7% - e massimo in Molise - 50%) (Figura 3).

### Consapevolezza della Legge 24/2017. Distribuzione per sesso.

Il 40,5% dei Cardiologi conosce la legge. Più specificatamente la legge 24/2017 è conosciuta dal 46,1% dei maschi e dal 26,8% delle femmine. Il 17,1% dei Cardiologi ha letto la legge. Più specificatamente ha letto la legge 24/2017 20,5% dei maschi e l'8,9% delle femmine.

### Consapevolezza della Legge 24/2017. Distribuzione per anzianità di servizio.

L'andamento della conoscenza della legge mostra un caratteristico gradiente con il crescere della anzianità di servizio. Man mano che cresce la anzianità di servizio aumenta la percentuale di soggetti che conosce o ha letto la legge (Tabella III).

### Consapevolezza della Legge 24/2017. Distribuzione per posizione organizzativa.

La percentuale di soggetti che conosce la legge 24/2017 o che ha letto la stessa ha un caratteristico gradiente dal Dirigente senza responsabilità di struttura a quello con responsabilità di struttura semplice e al Direttore di struttura complessa (Tabella IV).



POSIZIONE	CONOSCE LA LEGGE	HA LETTO LA LEGGE
DIRETTORE S.C.	61,8	41,8
DIRIGENTE S.S.	53,7	20,9
DIRIGENTE SENZA STRUTTURA	33,6	11,7

Tabella IV - Consapevolezza della Legge 24/2017. Distribuzione per posizione organizzativa (Valori percentuali)

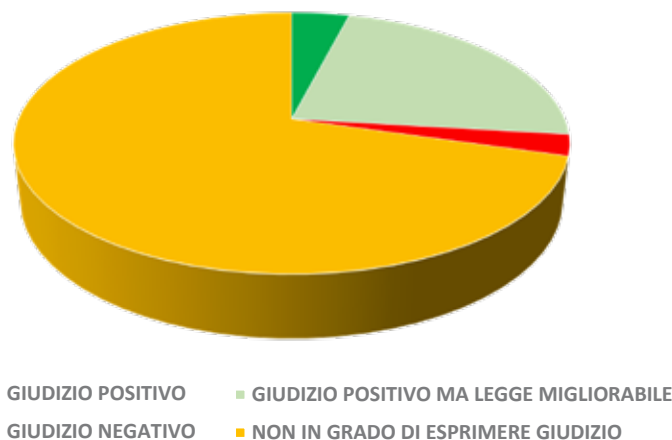


Figura 4 - Valutazione della Legge 24/2017

### Valutazione della Legge 24/2017.

Dei 420 Cardiologi che hanno partecipato alla Survey:

- il **4% esprime un giudizio positivo**; di questi il 35.3% è rappresentato da Direttori di Struttura Complessa ed il 64.7% da Dirigenti medici senza responsabilità di struttura.
- Il **22.9% esprime un giudizio positivo ma ritiene la legge migliorabile**. Di questi il 14.6%

è rappresentato da Direttori di struttura complessa, il 14.6% da Dirigenti responsabili di struttura semplice ed il 70.8% da Dirigenti senza responsabilità di Struttura.

- Il **2.6% esprime un giudizio negativo**. Di questi il 9.1% è Direttore di Struttura Complessa, l'81.8% è Dirigente senza responsabilità di Struttura.
- Il **70,5% ritiene di non poter esprimere un giudizio**. Di questi l'11.5% è Direttore di

Struttura Complessa, il 17.4% è Dirigente responsabile di Struttura Semplice, il 71.2% è Dirigente senza responsabilità di Struttura (Figura 4). Il 96.7% dei Cardiologi che hanno partecipato alla Survey ritiene che le società scientifiche e l'ANMCO in particolare debbano promuovere iniziative formative volte a diffondere la conoscenza della legge 24/2017.♥